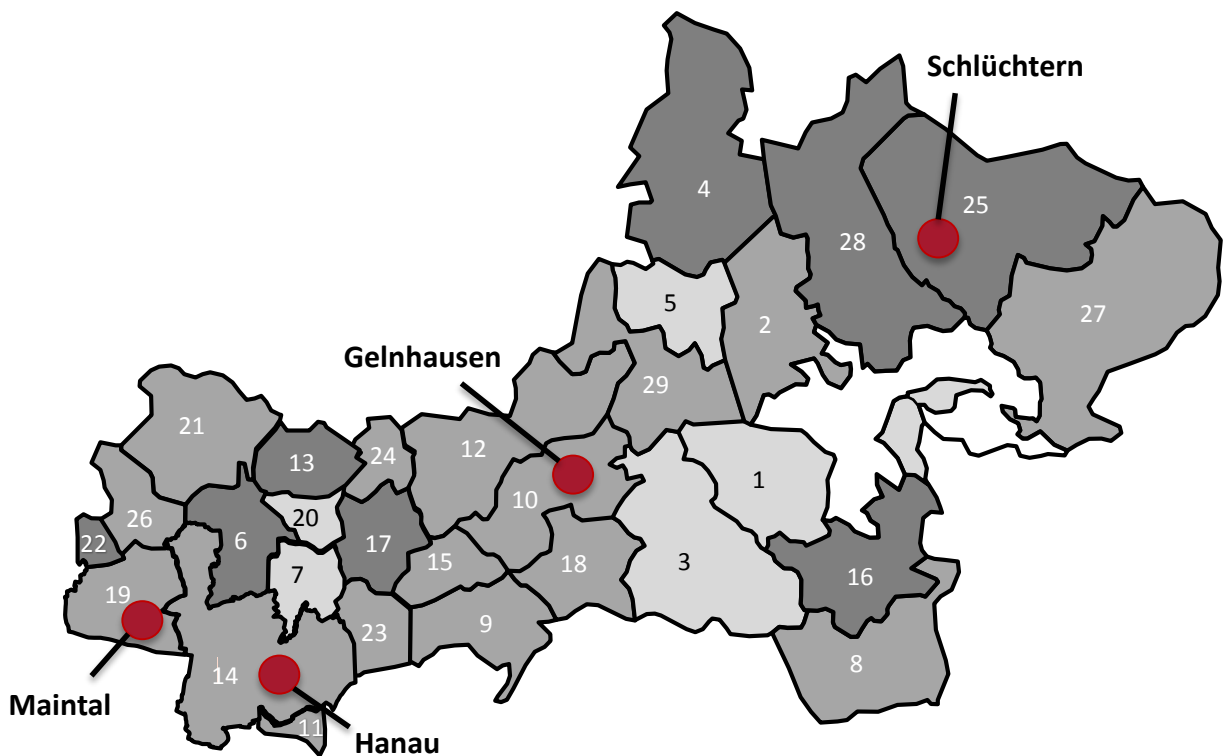
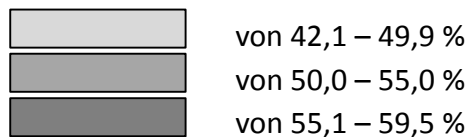


## SGB II („Hartz-IV“) – weibliche erwerbsfähige Leistungsberechtigte im Main-Kinzig-Kreis Übersicht nach Kommunen



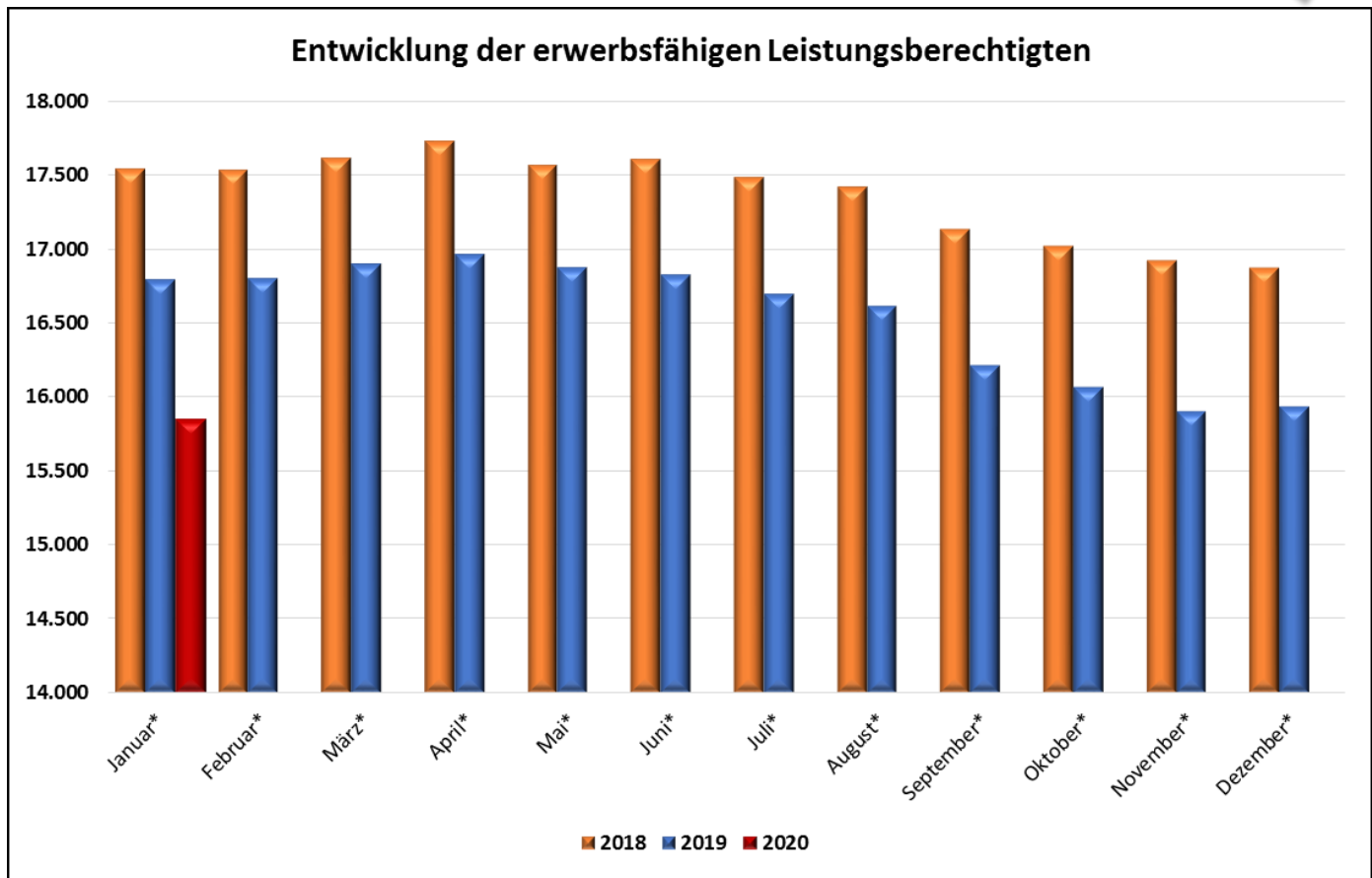
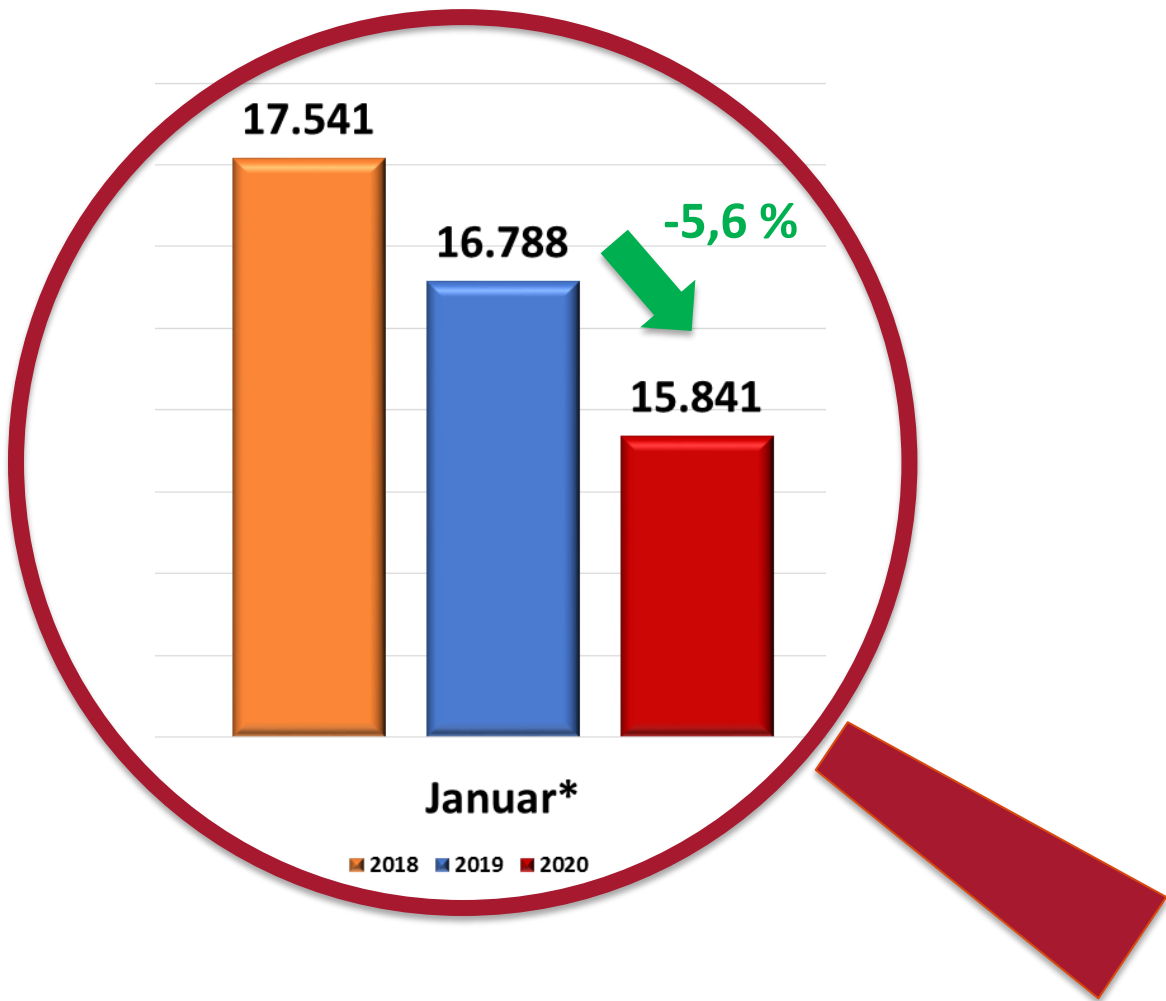
### Anteil der Frauen an den erwerbsfähigen Leistungsberechtigten (%)



KCA-Standorte

## SGB II („Hartz-IV“) – weibliche erwerbsfähige Leistungsberechtigte im Main-Kinzig-Kreis Übersicht nach Kommunen

29 Städte und Gemeinden des Main-Kinzig - Kreises Eine Übersicht zu erwerbsfähigen Leistungsberechtigten im SGB II (Stand 31.01.2020)				
Gemeinde / Stadt		Erwerbsfähige Leistungsberechtigte Stand 30.09.2019	Weibliche erwerbsfähige Leistungs- berechtigte nach dem SGB II Anzahl*	Anteil der Frauen an den erwerbsfähigen Leistungs- berechtigten nach dem SGB II in %
1	Bad Orb	397	194	48,9%
2	Bad Soden – Salmünster	356	194	54,5%
3	Biebergemünd	183	77	42,1%
4	Birstein	144	81	56,3%
5	Brachtal	106	52	49,1%
6	Bruchköbel	479	264	55,1%
7	Erlensee	593	284	47,9%
8	Flörsbachtal	53	27	50,9%
9	Freigericht	277	148	53,4%
10	Gelnhausen	817	409	50,1%
11	Großkrotzenburg	173	91	52,6%
12	Gründau	366	195	53,3%
13	Hammersbach	146	83	56,8%
14	Hanau	6.629	3.590	54,2%
15	Hasselroth	170	89	52,4%
16	Jossgrund	44	25	56,8%
17	Langenselbold	369	211	57,2%
18	Linsengericht	217	117	53,9%
19	Maintal	2.034	1.092	53,7%
20	Neuberg	100	45	45,0%
21	Nidderau	401	206	51,4%
22	Niederdorfelden	121	72	59,5%
23	Rodenbach	385	199	51,7%
24	Ronneburg	51	28	54,9%
25	Schlüchtern	375	209	55,7%
26	Schöneck	298	153	51,3%
27	Sinntal	111	61	55,0%
28	Steinau	240	140	58,3%
29	Wächtersbach	409	215	52,6%
<b>GESAMT</b>		<b>16.044</b>	<b>8.551</b>	<b>53,3%</b>



\* T-0 Wert Januar